

# 辦公樂漸進鏡片

## 瑞士寶辦公樂漸進鏡片的特點

專為經常使用中近距離觀看景物的人士而設計，它跟漸進鏡片的設計相似，並把中近距離視野範圍，從40厘米開始增加，最遠可達至3米或以上。由於是中近距離視像的設計，所以並不適用於駕駛中，比較適合辦公室的工作者，如：電腦操作，打字機操作，桌面書寫，辦公會議，甚至日常生活的麻雀耍樂，下棋看書等活動最為適用。瑞士寶“辦公樂”不僅有清晰的下光，也有廣闊的中光，因此它比傳統的單光片或雙光片，甚至普遍的漸進片，均有過之而無不及的地方。

瑞士寶“辦公樂”分為多種不同的下加光設計，分別有A075型，A125型，A175型及A225型，而鏡片的生產訂造及驗測度數都以下光度數為基準。



## 瑞士寶辦公樂鏡片規格

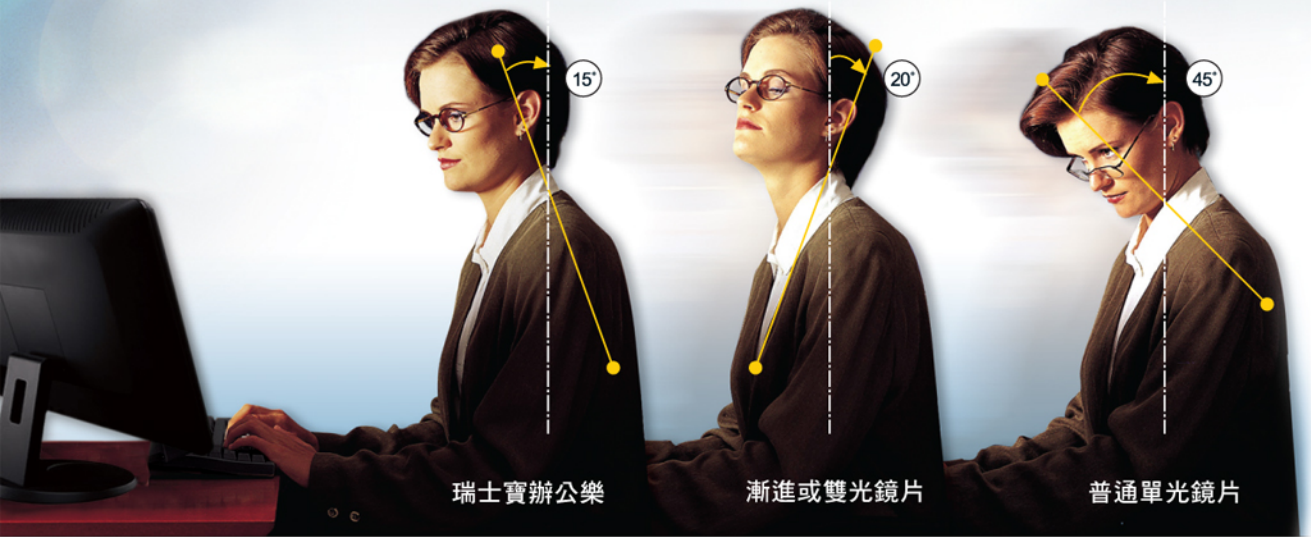
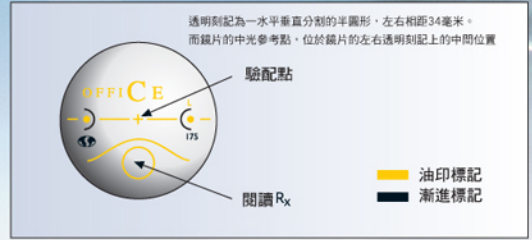
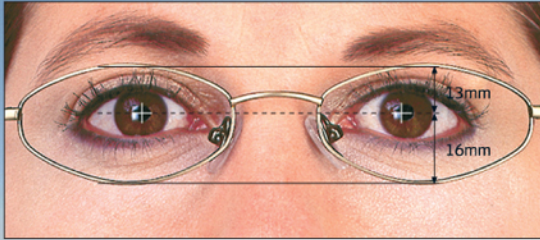
鏡片品種	纖維片		玻璃片
折射率	1.498	1.498	1.523
鏡片顏色	透明	透明	透明
最大直徑(mm)	75+5	75+5	70+5
閱讀數目範圍	+6.50D ~ -6.50D	+6.50D ~ -3.00D	+6.50D ~ -6.50D
設計型號	A0.75/ A1.25/ A1.75	A2.25	A0.75/ A1.25/ A1.75
面彎	2.50/ 5.00/ 7.00	5.00/ 7.00	2.50/ 5.00/ 7.00
最小驗配瞳高	16毫米	16毫米	16毫米
防反光鍍膜	綠色	綠色	綠色/紫紅色
水銀鍍膜	是	是	否
全能抗污膜	是	是	否
染色	是	是	是**

\*\* 可褐色玻璃鏡片 12%,25%,50%,75%及90% (只供茶色)

## 瑞士寶辦公樂漸進的度數分佈

設計型號	A75	A125	A175	A225
遠近光度數差	0.75D	1.25D	1.75D	2.25D
遠中光度數差	0.25D	0.50D	0.75D	0.75D
中近光度數差	0.50D	0.75D	1.00D	1.50D





建議按最遠視像距離選定設計型號

下加光度	設計型號							
	A0.75[D]		A1.25[D]		A1.75[D]		A2.25[D]	
	呎	米						
0.75	無限							
1.00	13.20	4.00	呎	米				
1.25	6.60	2.00	無限					
1.50			13.20	4.00	呎	米		
1.75			6.60	2.00	無限			
2.00					13.20	4.00	呎	米
2.25					6.60	2.00	無限	
2.50					* 5.00	* 1.50	13.20	4.00
2.75					* 3.30	* 1.00	6.60	2.00
3.00					* 2.70	* 0.80	5.00	1.50
3.25							3.30	1.00
3.50							2.70	0.80

\* A225型號僅提供纖維鏡片

